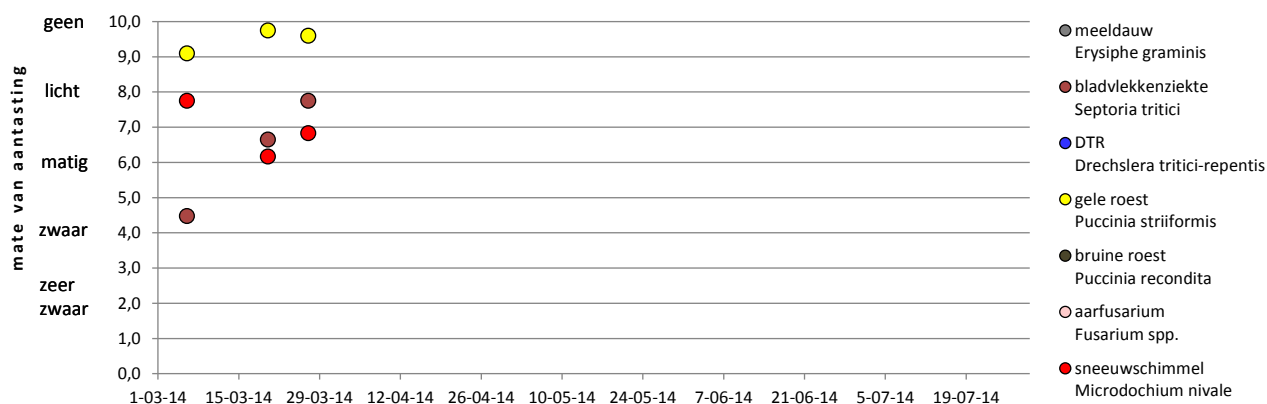



De graanziektebarometer is een weergave van het verloop van aantasting van de meest voorkomende ziekten in wintertarwe gedurende het groeiseizoen. De aantastingen worden wekelijks bepaald op de proefboerderijen Ebelsheerd (EH) en Kollumerwaard (KW).

## Proefboerderij Ebelsheerd

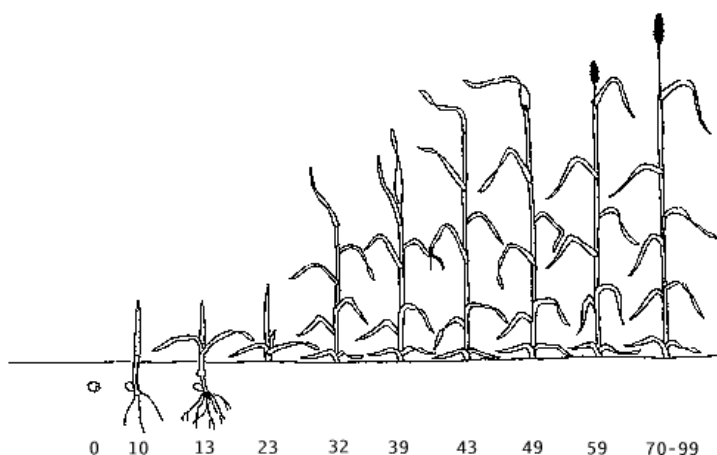


## Proefboerderij Kollumerwaard



## Toelichting

De waarnemingen zijn gedaan in een reeks rassen met verschil in resistentieniveau. De cijfers zijn afkomstig van de meest recente Rassenbulletins of, bij het ontbreken van informatie ervan, uit andere veldproeven. De waarnemingen zijn gedaan in een gewas waarin geen ziektebestrijding heeft plaatsgevonden.



## Week 13

Op Ebelsheerd is de ziektedruk iets lager geworden terwijl deze op Kollumerwaard nagenoeg gelijk is gebleven.

De ontwikkeling van de tarwe op Ebelsheerd ligt iets voor ten opzichte van Kollumerwaard.

Hieronder zijn de resultaten van de meest recente waarnemingen weergegeven. Een 10 geeft aan dat er van een aantasting van de betreffende ziekte geen sprake is. Hoe lager het cijfer, hoe zwaarder de aantasting.

		BBCH	meeldauw <i>Erysiphe graminis</i>	bladvlekkenziekte <i>Septoria tritici</i>	sneeuwschimmel <i>Microdochium nivale</i>	DTR <i>Drechslera tritici-repentis</i>	gele roest <i>Puccinia striiformis</i>	bruine roest <i>Puccinia recondita</i>	aarfusarium <i>Fusarium</i> spp.
EH 27-3-2014	Elixer	30	10	8,0	6,5	10	10	10	10
	JB Asano	31	10	7,5	7,0	10	8,0	10	10
	Kelvin	26	10	7,0	7,0	10	10	10	10
	Lion	30	10	8,0	7,0	10	10	10	10
	Tataros	31	10	8,0	6,0	10	9,5	10	10
	Tobak	30	10	8,0	7,5	10	9,5	10	10

		BBCH	meeldauw <i>Erysiphe graminis</i>	bladvlekkenziekte <i>Septoria tritici</i>	sneeuwschimmel <i>Microdochium nivale</i>	DTR <i>Drechslera tritici-repentis</i>	gele roest <i>Puccinia striiformis</i>	bruine roest <i>Puccinia recondita</i>	aarfusarium <i>Fusarium</i> spp.
KW 27-3-2014	Elixer	27	10	6,5	10	10	10	10	10
	JB Asano	31	10	6,0	10	10	10	10	10
	Kelvin	26	10	6,0	10	10	10	10	10
	Lion	25	10	6,5	10	10	10	10	10
	Tataros	26	10	7,0	10	10	10	10	10
	Tobak	26	10	6,0	10	10	10	10	10

Voor meer informatie over dit bericht kunt u terecht bij Wouter Otter (otter@spna.nl) of Jaap van 't Westeinde (westeinde@spna.nl). Wilt u ook de graanziektebarometer per e-mail ontvangen, stuur dan een bericht naar graanziektebarometer@spna.nl. Overname van bovenstaande informatie is alleen toegestaan met bronvermelding. De graanziektebarometer is mogelijk gemaakt door een bijdrage van het Risicofonds voor de Graanhandel.